



SISTEMA OPERADOR DE LOS SERVICIOS DE AGUA POTABLE
Y ALCANTARILLADO DEL MUNICIPIO DE SAN PEDRO CHOLULA
ESTADO ANALÍTICO DEL EJERCICIO DEL PRESUPUESTO DE EGRESOS
CLASIFICACIÓN ADMINISTRATIVA
Del 1 de Enero al 30 de Septiembre de 2024
(Cifras en pesos)


	Concepto	Egreso Aprobado (1)	Ampliaciones/ Reducciones (2)	Egreso Modificado (3=1+2)	Egreso Devengado (4)	Egreso Pagado (5)	Subejercicio (6=3-4)
3	SECTOR PUBLICO MUNICIPAL	76,128,000.00	6,507,515.19	82,635,515.19	56,954,354.74	56,870,853.99	25,681,160.45
3.1	SECTOR PUBLICO NO FINANCIERO	76,128,000.00	6,507,515.19	82,635,515.19	56,954,354.74	56,870,853.99	25,681,160.45
3.1.1	GOBIERNO GENERAL MUNICIPAL	76,128,000.00	6,507,515.19	82,635,515.19	56,954,354.74	56,870,853.99	25,681,160.45
3.1.1.1.2	ENTIDADES PARASTATALES Y FIDEICOMISOS NO EMPRESARIALES Y NO FINANCIEROS	76,128,000.00	6,507,515.19	82,635,515.19	56,954,354.74	56,870,853.99	25,681,160.45
000	RAMO GENERAL	0.00	0.00	0.00	0.00	0.00	0.00
1.00	DIRECCION GENERAL	0.00	0.00	0.00	0.00	0.00	0.00
1.01	CONTRALORIA	620,000.00	0.00	620,000.00	570,000.00	570,000.00	50,000.00
1.02	COMUNICACIÓN SOCIAL Y CULTURA DEL AGUA	1,309,264.32	0.00	1,309,264.32	732,871.83	732,871.83	576,392.49
1.03	TRANSPARENCIA	0.00	0.00	0.00	0.00	0.00	0.00
1.04	ASUNTOS JURÍDICOS	410,000.00	0.00	410,000.00	0.00	0.00	410,000.00
1.05	UNIDAD ADMINISTRATIVA MANANTIALES	0.00	0.00	0.00	0.00	0.00	0.00
1.06	UNIDAD ADMINISTRATIVA MOMOXPAN	0.00	0.00	0.00	0.00	0.00	0.00
1.07	PLANEACIÓN	35,000.00	0.00	35,000.00	6,613.79	6,613.79	28,386.21
1.08	ARCHIVO	3,198.00	0.00	3,198.00	0.00	0.00	3,198.00
2.00	SUBDIRECCION COMERCIAL	5,812,879.59	0.00	5,812,879.59	4,238,581.92	4,238,581.92	1,574,297.67
2.01	JEFATURA DE FACTURACION Y COBRANZA	0.00	0.00	0.00	0.00	0.00	0.00
2.02	JEFATURA DE ATENCION A USUARIOS	0.00	0.00	0.00	0.00	0.00	0.00
3.00	SUBDIRECCION OPERATIVA	0.00	0.00	0.00	0.00	0.00	0.00
3.01	JEFATURA DE RED DE AGUA	0.00	0.00	0.00	0.00	0.00	0.00
3.02	JEFATURA DE RED DE DRENAJE	0.00	0.00	0.00	0.00	0.00	0.00
3.03	JEFATURA DE CALIDAD DE AGUA	0.00	0.00	0.00	0.00	0.00	0.00
3.04	JEFATURA DE INFRAESTRUCTURA	11,210,145.50	4,462,650.55	15,672,796.05	12,220,648.16	12,220,648.16	3,452,147.89
3.05	JEFATURA DE CONSERVACIÓN Y MANTENIMIENTO DE REDES	2,278,396.94	606,249.29	2,884,646.23	1,741,433.10	1,722,113.60	1,143,213.13
4-03	BORRAME	0.00	0.00	0.00	0.00	0.00	0.00
4.00	SUBDIRECCION ADMINISTRATIVA	54,449,115.65	1,438,615.35	55,887,731.00	37,444,205.94	37,380,024.69	18,443,525.06
4.01	JEFATURA DE RECURSOS MATERIALES	0.00	0.00	0.00	0.00	0.00	0.00
4.02	JEFATURA DE RECURSOS HUMANOS	0.00	0.00	0.00	0.00	0.00	0.00
4.03	JEFATURA DE CONTABILIDAD, PRESUPUESTO Y FISCAL	0.00	0.00	0.00	0.00	0.00	0.00
4.04	COORDINACIÓN DE RECURSOS MATERIALES Y HUMANOS	0.00	0.00	0.00	0.00	0.00	0.00
	TOTAL DEL GASTO	76,128,000.00	6,507,515.19	82,635,515.19	56,954,354.74	56,870,853.99	25,681,160.45

Bajo protesta de decir verdad declaramos que los Estados Financieros y sus notas,
son razonablemente correctos y son responsabilidad del emisor.

SISTEMA OPERADOR DE LOS SERVICIOS DE AGUA POTABLE
Y ALCANTARILLADO DEL MUNICIPIO DE SAN PEDRO CHOLULA
ESTADO ANALÍTICO DEL EJERCICIO DEL PRESUPUESTO DE EGRESOS
CLASIFICACIÓN ADMINISTRATIVA
Del 1 de Enero al 30 de Septiembre de 2024
(Cifras en pesos)


MIGUEL VEGA HERNÁNDEZ
DIRECTOR GENERAL


MARÍA LETICIA NICOLASA PÉREZ PAPAQUI
SUBDIRECTORA ADMINISTRATIVA


GERARDO MODESTO RAMOS SÁNCHEZ
TESORERO DEL CONSEJO DE ADMINISTRACIÓN